



Qlik研修のご紹介

超サポ
愉快カンパニー

アシスト

株式会社アシスト Qlik研修担当
作成日:2026年3月

Qlik研修とは

アシストでは、Qlik SenseとQlikViewの開発者向けの研修を開催しています。

製品の導入やサポートで培った経験をもとにしたアプリケーション開発において必須となる開発手法を習得可能です。

開発に役立つテキストと経験豊富な講師陣が特長です。



実践的な
オリジナルテキスト





経験豊富な
講師陣



実践的な
オリジナルテキスト

実践的なオリジナルテキストと豊富な実習

Qlik研修のテキストは、講師が中心となって作成したオリジナルテキストです。
操作手順ごとのスクリーンショットや図を使った解説も多く、復習にも大変役立ちます。



(第1章) 1.3 Qlik Sense のシステム概要

1.3.2 Qlik Sense の全体像

Qlik Sense のデータ分析は、アプリを使用します。アプリには、データを取り込むための定義と実行計画が定義され、データ分析用のシートが配置されたシートなどが含まれています。このアプリをユーザーが実行したタイミングで分析に必要なデータがメモリ上にロードされ、メモリ上で高速に処理します。

なお、アプリの閲覧や閲覧、セキュリティの設定、データの追加管理などは、すべてサーバーで管理します。また、これらのサーバーにおける操作は、すべてブラウザから操作可能です。

インメモリによる高速な処理
Qlik Sense では、ユーザーがアプリを実行したタイミングで分析に必要なデータはすべてメモリ上にロードされ、インメモリで処理を行います。
分析の処理をメモリ上で行うため、リクエストのたびにデータベースに問い合わせる必要がなく、ディスクI/Oも発生しません。これにより、大量データであっても高速に処理できます。

さらに、Qlik Sense では、表やグラフの集計結果などをキャッシュとしてメモリ上に保持します。同じ演算が再度実行された場合は、キャッシュを参照して高速に結果を返します。

1-14 © 2023 K.K. Ashisuto

(第2章) 2.2 Qlik Sense の関数とデータ型

4. 「日付_漢字2」から年を作成します。
テーブル名の「[日付_漢字2]」(赤丸)の列から「[年の抽出]」(緑マーカー)をクリックします。以下の数式を入力して、Enterキーを押します。
Year(日付_漢字2)

5. 「日付_漢字2」は日付として認識されているため、「Year(日付_漢字2)」は正しく年が作成されました。

6. データカードエディタを起動します。「日付_漢字2」の欄式を変更します。
Load文に以下の数式を追加します。
Date(Date(日付_漢字2, 'YYYY-MM-DD'), 'YYYY-MM-DD') as 日付2
追加後、データをロードします。

2-30 © 2023 K.K. Ashisuto

豊富な例題と
操作手順ごとに
スクリーンショットを
活用したわかりやすい説明



経験豊富な講師陣

技術資料の執筆やセミナーやイベントでの講演など、幅広い実績を持つ講師陣は、受講者の皆様から高い評価を得ています。

これまでの実績

受講者数
4,000
名以上

満足度
95
%以上



とても理解しやすく、明るい講師の方で感じがよかったです。
説明も本に無いことを沢山説明いただき、
判りやすかったです。ありがとうございました。



実務で使いそうな要点がまとまっており、すぐに役立ち
そうでした。試用版と無償の資料で操作しただけではわからな
かった部分を知ることができ、有意義な内容でした。

Qlik Sense研修（コース一覧）

	Qlik Sense入門	Qlik Sense応用
概要	Qlik Senseの基本機能と基本操作について説明します。 Qlik Senseの製品概要、データベースからデータを取り込む方法、棒グラフや集計表などのチャートを作成する方法について、身に付けることを目的としています。	「Qlik Sense入門コース」の内容を踏まえ、より実践的なアプリケーション開発について説明します。 データベースから取り込んだデータを自由に加工する方法や、チャートに様々な集計値を表示する方法などについて、身に付けることを目的としています。
日数	<ul style="list-style-type: none">・会場開催研修：1日間・ライブ配信研修：1日間・オンデマンド研修：14日間	<ul style="list-style-type: none">・会場開催研修：2日間・ライブ配信研修：2日間・オンデマンド研修：14日間
コース内容	<ul style="list-style-type: none">・Qlik Sense概要・シートの操作・データロードの基本操作・ユーザーインターフェース	<ul style="list-style-type: none">・データロードエディタを使用したデータロード・関数を使用した計算項目の作成・データモデリング・QVDファイルと差分更新・SET分析・並列ステート・可視化のポイント
詳細URL	https://www.ashisuto.co.jp/ojt/course/qlik/list/qliksense-introduction.html	https://www.ashisuto.co.jp/ojt/course/qlik/list/qliksense-apply.html

Qlik Sense研修（受講形態）

会場開催研修	ライブ配信研修	オンデマンド研修	一社向け研修
アシストの研修会場で講師が直接講義を行う一般的な研修です	Zoomでライブ配信される講義とクラウド上の実習環境で場所を選ばずに受講できる研修です	研修テキストとクラウド上の実習環境によって自習形式で学習できる研修です。	講師による研修、または自習形式の研修を日程や人数などのご要望に応じて一社向けに開催する研修です。
■ 受講をおすすめする方 <ul style="list-style-type: none"> 講師の講義を直接聞いたり直接質問したい方 会場で集中して受講したい方 	■ 受講をおすすめする方 <ul style="list-style-type: none"> 講師の講義を直接聞いたり直接質問したい方 受講場所を自由に調整したい方 	■ 受講をおすすめする方 <ul style="list-style-type: none"> 受講する時間や場所を自由に調整したい方 自分のペースで学びたい方 	■ 受講をおすすめする方 <ul style="list-style-type: none"> 研修の日程・実施場所・受講者数などを自由に設定したい方 内容をカスタマイズしたい方
■ 受講場所 アシスト会場 (東京、大阪、名古屋)	■ 受講場所 任意の場所	■ 受講場所 任意の場所	■ 受講場所 アシスト会場、または任意の場所
■ 価格 <ul style="list-style-type: none"> 入門（1名様）：¥50,000 応用（1名様）：¥100,000 	■ 価格 <ul style="list-style-type: none"> 入門（1名様）：¥50,000 応用（1名様）：¥100,000 	■ 価格 <ul style="list-style-type: none"> 入門（1名様）：¥50,000 応用（1名様）：¥100,000 	■ 価格 ※価格の詳細は、お問い合わせください。 <ul style="list-style-type: none"> 入門（10名様まで）：¥305,000～ 応用（10名様まで）：¥610,000～
■ 日数 <ul style="list-style-type: none"> 入門（1日） 応用（2日） 	■ 日数 <ul style="list-style-type: none"> 入門（1日） 応用（2日） 	■ 日数 <ul style="list-style-type: none"> 入門（14日間）、応用（14日間） ※お好きなタイミングで自習できます ※実習環境のご利用は7時から21時です	■ 日数 <ul style="list-style-type: none"> 講義形式：入門（1日）、応用（2日） 自習形式：入門（14日間）、応用（14日間） ※お好きなタイミングで自習できます ※実習環境のご利用は7時から21時です
https://www.ashisuto.co.jp/ojt/style/periodical/	https://www.ashisuto.co.jp/ojt/style/livestream/	https://www.ashisuto.co.jp/ojt/style/remotel/	https://www.ashisuto.co.jp/ojt/style/onsite/

QlikView研修（コース一覧）

	QlikView入門	QlikView応用
概要	QlikViewの基本機能と基本操作について説明します。 QlikViewの製品概要、データベースからデータを取り込む方法、棒グラフや集計表などのチャートを作成する方法について、身に付けることを目的としています。	「QlikView入門コース」の内容を踏まえ、より実践的なアプリケーション開発について説明します。 データベースから取り込んだデータを自由に加工する方法や、チャートに様々な集計値を表示する方法などについて、身に付けることを目的としています。
日数	・ 一社向け研修：1日間	・ 一社向け研修：2日間
価格	¥300,000～（10名様まで） ※価格の詳細は、お問い合わせください。	¥600,000～（10名様まで） ※価格の詳細は、お問い合わせください。
受講場所	アシスト会場、または任意の場所	アシスト会場、または任意の場所
コース内容	<ul style="list-style-type: none">・ QlikView概要・ データロード・ ユーザーインターフェース	<ul style="list-style-type: none">・ データロード時の注意事項・ データロードの応用・ QVDファイルと差分更新・ 比較分析・ 高度な演算・ ユーザーインターフェースの応用
詳細URL	https://www.ashisuto.co.jp/ojt/course/qlik/list/introduction.html	https://www.ashisuto.co.jp/ojt/course/qlik/list/apply.html

開催スケジュールとお申し込みについて

研修の開催スケジュールやお申し込み方法などは、弊社Webページにてご確認ください。



開催スケジュールの詳細はコチラ

<https://www.ashisuto.co.jp/ojt/schedule/>



お申し込み方法の詳細はコチラ

<https://www.ashisuto.co.jp/ojt/apply/>



よくあるご質問の詳細はコチラ

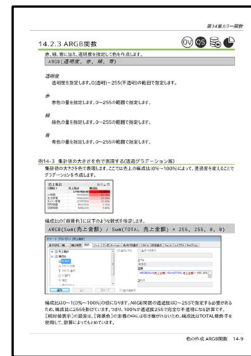
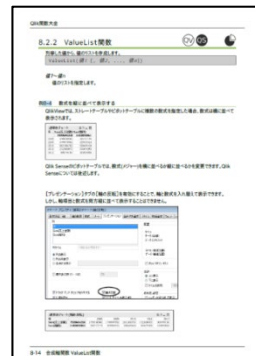
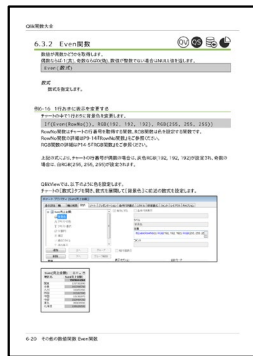
<https://www.ashisuto.co.jp/ojt/faq/>

Qlik関数大全

「Qlik関数大全」は、Qlik Sense、QlikViewのほぼ全ての関数について、構文や指定方法をわかりやすく解説した書籍です。

アシストのQlik研修講師が監修しており、具体的な例文を数多く盛り込んでいるので、分析アプリケーション構築のガイドとしてお役立ていただけます。
順引き／逆引きのインデックスも含まれているため、見たい情報を簡単に検索できます。

※ 「Qlik関数大全」はAmazonよりご購入ください。一般書店などでは取り扱いしておりません。
※ 書籍を購入すると、PDFファイルをダウンロードできます。



お問い合わせ

本資料に関するお問い合わせ
株式会社アシスト Qlik研修担当
edusup_qlik@ashisuto.co.jp

※ 記載されている会社名、製品名は、各社の商標または登録商標です。

※ アシストカレッジは、『知りたい』、『なりたい』、『究めたい』そんな学びの場と機会をアシストする取り組みです。